

To bee  
or not  
to be\*



\*Rejoignez l'aventure sur [Beehome.net](https://beehome.net)

## To Bee Or Not To Be

Adoptez des abeilles !

Recevez et installez votre **maisonnette BeeHome** chez vous.

En 2020, placer notre planète et le vivre ensemble au cœur de notre quotidien devient un enjeu primordial pour bon nombre de français.

Changer ses habitudes, préserver l'environnement et participer à la pollinisation de son espace de vie sont autant d'actions que chacun peut entreprendre.

 **#BeeOnAMission** : Participez à l'amélioration de la pollinisation par un geste simple

La start-up Pollinature s'engage depuis plusieurs années dans des projets en faveur des abeilles sauvages et permet aujourd'hui à chacun d'entre nous de contribuer à la préservation et au développement de celles-ci.

Le projet permet à chacun d'entre nous d'accueillir à son domicile une petite population d'abeilles maçonnes dans leur maisonnette en bois et en canne, la BeeHome. Ainsi, on favorise la multiplication de ces insectes inoffensifs.

La maisonnette BeeHome s'installe en toute simplicité, que ce soit sur votre balcon en ville ou dans votre jardin à la campagne.

### Pour toute la famille !

Beehome n'est pas seulement une maisonnette. C'est un concept de vie, un outil pédagogique pour petits et grands afin de découvrir le monde fascinant des abeilles sauvages, notamment l'abeille maçonne, et de favoriser leur reproduction autour de chez soi :

\* Selon l'environnement dans lequel on se trouve, une centaine de jeunes abeilles pourraient naître dès le deuxième printemps.

\* Chaque famille d'accueil est accompagnée pour favoriser l'écosystème local par des actions simples : planter des espèces de fleurs appropriées, limiter l'usage de produits chimiques ou encore installer des habitats pour d'autres espèces d'abeilles sauvages.

\* Il est possible de suivre en toute sécurité le cycle de vie des abeilles dans la maisonnette grâce à un tiroir d'observation très pédagogique.

\* L'équipe de Pollinature n'est pas avare de conseils pour transformer son jardin en véritable paradis pour les abeilles sauvages et encourager une nidification naturelle de celles-ci.



## Ça fait le buzz

\* Les abeilles sauvages sont très méconnues. En France on en dénombre près de 1000 espèces, et l'abeille maçonne est l'une d'entre elle. Contrairement aux abeilles mellifères, les abeilles maçonnes sont solitaires. Elles ne vivent donc pas en colonie, n'ont pas de reine, pas d'ouvrières, pas de gâteau de cire et elles ne produisent pas de miel.

\* Sans le travail de pollinisation des abeilles, un tiers de notre alimentation disparaîtrait. Or, certaines espèces d'abeilles sauvages sont menacées par l'activité humaine, notamment à cause de leur habitat qui se raréfie. Saviez-vous que la majorité d'entre elles nichent dans le sol ?

\* Elles sont très paisibles et pas du tout agressives. De plus, leur dard est mou et peine à pénétrer la peau humaine. On peut donc s'approcher de leur nid et observer ces animaux de très près sans aucun danger.

\* Elles pollinisent 98 % des fleurs qu'elles visitent (soit 2500 fleurs en une journée)

**Rejoignez l'aventure sur [beehome.net](https://beehome.net) pour commander votre BeeHome livrée avec votre population de départ d'abeilles maçonnes (de début mars à fin mai)**

## BeeHome en pratique

1. Commande facile sur le site : [www.beehome.net](http://www.beehome.net)

2. De début mars à fin mai : expédition de la BeeHome avec sa population d'abeilles maçonnes. Pour les commandes en dehors de cette période, les abeilles sont expédiées le printemps suivant.

3. Les abeilles maçonnes éclosent de leur cocon dans lequel elles étaient en hibernation. Selon la température, cela peut prendre de 10 à 30 jours. Elles parcourent des distances allant de 100 à 300 mètres pour récolter du pollen et du nectar pour leur progéniture pondue dans les tubes de la maisonnette.




4. Et l'année suivante, que se passe-t-il ? Les oeufs déposés par les femelles la première année vont se développer jusqu'à l'âge adulte pour éclore le printemps suivant. Vous aurez alors le plaisir d'observer la deuxième génération d'abeilles que vous avez adoptées.



## Contact

Chloé Humbert-Droz  
[c.humbertdroz@pollinature.fr](mailto:c.humbertdroz@pollinature.fr)  
03 67 10 49 79  
06 25 12 75 73

Anne Rabasse  
[anne.rabassel@gmail.com](mailto:anne.rabassel@gmail.com)  
06 62 59 41 41

 @beehome.pollinature  
 beehome.pollinature  
 beehome.pollinature